

Art.17-402

電気ドリル AC100V タイプ

取扱説明書

この度は電気ドリル AC100V タイプをお買い上げいただき、誠にありがとうございます。本品をご使用になる前に必ず本書をお読みください。注意事項や取扱い方をよくご理解いただいた上、正しくお使いください。

安全上のご注意

使用者や他の人への危害や、財産への損害を未然に防ぐためにお守りいただく事項を説明しています。

警告 人が死亡または重傷を負う可能性が想定される内容を示しています。

❗ 使用前に各部の変形・摩耗・動作時の異音等がないか点検すること
事故やけがの原因になるため、異常が見つかった場合は使用しないでください。

⊘ 交流100V以外の電源で使用しないこと
火災や発火、本品の故障の原因になります。

⊘ ネックレス等巻き込まれるものを着用しないこと
回転部分に巻き込まれ、けがの原因になります。

⊘ ドリル刃やチャックなど、回転部分に触れないこと
回転部分に巻き込まれ、けがの原因になります。

⊘ 軍手等巻き込まれる手袋を着用しないこと
回転部分に巻き込まれ、けがの原因になります。

❗ 作業場所付近には可燃性や爆発性のあるものを置かないこと
発生する火花により引火、爆発の原因になります。

👓 保護メガネ、防塵マスクを着用すること
切削くずや粉塵が目に入ると失明のおそれがあります。粉塵を吸い込むと有害です。

⊘ 不安定な姿勢や場所で使用しないこと
転倒や転落、けがの原因になります。

⊘ 濡れた手で使用しないこと
感電の原因になります。

⊘ 雨中で使用したり、水に濡らしたりしないこと
感電の原因になります。

注意 人が傷害を負う可能性および物的損害の発生が想定される内容を示しています。

⊘ ブラシ交換のためのケース開放を除く分解、および改造をしないこと
感電や発火の原因になります。

🔌 使用後は電源プラグをコンセントから抜いて保管すること
発火や故障の原因になります。

本品について
ご不明な点は右記まで
お問い合わせください


テクニカルサポート部

TEL 06-4257-1146
FAX 06-4257-1147
e-mail:tech@straight.co.jp

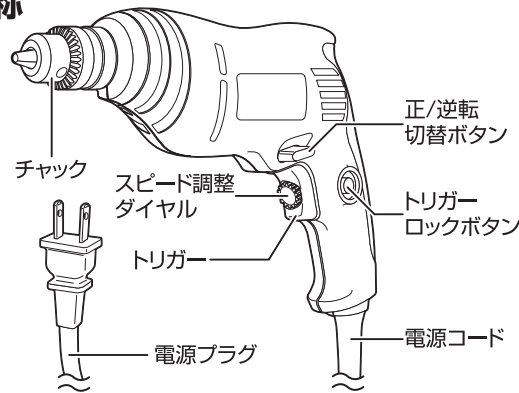
TOOL COMPANY
STRAIGHT

各部の名称

チャックキー

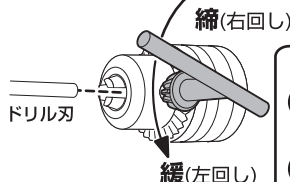


カーボンブラシ



機能説明

ドリル刃の 取り付け/取り外し



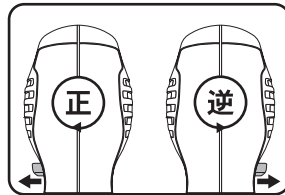
- ・チャックキーをチャックの穴に差して回します。
- ・3箇所を均等に締めます。

注意

- ❗ 必ず電源プラグをコンセントから抜いて行うこと
- ❗ 取り付け/取り外し後はチャックキーをチャックから取り外すこと
- ❗ 取り付けたドリル刃に偏芯が無いが確認すること

正転/逆転の切り替え

- ・ボタンを前後に押し込んで正転/逆転を切り替えます。
- ・穴開けは正回転で行います。



注意

- ⊘ 回転中にボタンを押して回転方向を切り替えないこと

トリガーロック を使用する

- ①トリガーを引いた状態で
 - ②ボタンを押します。
- トリガーが、引いた状態で固定されます。解除するにはもう一度トリガーを引きます。

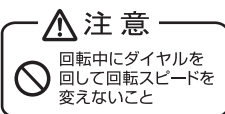


警告

- ❗ 電源プラグをコンセントに差し込む前にロックが解除されていることを確認すること
- ⊘ ロックして回転したままの状態では置かないこと

回転スピードの調整

- ・ダイヤルを回してスピードを調整します。



注意

- ⊘ 回転中にダイヤルを回して回転スピードを変えないこと

速くなる ← → 遅くなる

使用前に

警告

- ❗ 電源プラグを差し込む前に、トリガーがロックされていないか確認すること
不意に回転し、けがや事故の原因になります。

- ・用途に適したドリル刃を使用してください。
- ・鉄工用、木工用など、使用目的に合ったドリル刃を使用してください。
- ・最大穴あけ能力は鉄工10mm、木工18mmです。

使用方法

トリガーを引くと回転します

- ・トリガーのスピード調整ダイヤルを回してスピードを調整します。
- ・トリガーを放すとモーターが停止します。
- ※スピード調整を遅くしすぎるとモーターが回らないことがあります。適度なスピードに調整してご使用ください。

警告

- ⊘ モーターの回転が停止するほど押さえないこと
- ❗ 貫通穴を開ける場合は、貫通する前にドリルを押す力を弱めること

使用後は

使用後は電源プラグをコンセントから抜いて保管してください

メンテナンスと部品の交換について

カーボンブラシ

- ・消耗部品のため交換する必要があります。
- ・約40時間毎に点検と交換をおすすめいたします。

電源コード

- ・使用前に被膜の破れが無いが確認し損傷が見つかった場合は使用せず下記テクニカルサポート部に部品交換をご依頼ください。

点検と部品交換は弊社テクニカルサポート部にて承ります(有料)

テクニカルサポート部

TEL 06-4257-1146
FAX 06-4257-1147
e-mail:tech@straight.co.jp

警告

- ⚠ 感電の恐れがあるため本体を分解しないこと

仕様

- 商品番号: 17-402
- 穴あけ能力: 鉄工10mm/木工18mm
- 電源: AC100V 60/50Hz
- 消費電力: 450W
- 無負荷回転数: 0~2,800min⁻¹
- チャックサイズ: φ1.5~10(mm)
- 本体重量: 1.45kg
- 電源コード長さ: 2m
- 付属品: チャックキー、予備ブラシ×2
- スピード調整ダイヤル付
- 回転方向切替機能
- 二重絶縁構造

発売元: 株式会社ストレート

輸入元: ビージェイ株式会社

Made in China